



RELAZIONE MONITORAGGIO VALUTAZIONI SSIG A.S. 2023/2024, CONFRONTO RISULTATI VALUTAZIONI SCRUTINI DEL PRIMO QUADRIMESTRE E SECONDO QUADRIMESTRE.

In questo monitoraggio sono stati messi a **confronto i risultati degli scrutini del primo quadrimestre e secondo quadrimestre per le discipline: italiano, matematica, inglese, educazione civica in decimi come media delle classi e come media di Istituto ed infine il giudizio del comportamento, per le classi prime, seconde e terze della SSIG.** Nel monitoraggio precedente, si è prestata maggiore attenzione per le **classi prime e seconde** per quanto riguarda, la valutazione delle discipline: italiano, matematica e inglese, osservando i risultati delle valutazioni delle classi prime e seconde ottenuti dalla somministrazione delle **verifiche** standardizzate, al termine del secondo quadrimestre e **confrontando questi risultati con i risultati delle valutazioni degli scrutini del primo quadrimestre e solo per le classi prime anche con i test d'ingresso**, (monitoraggio precedente che si allega al presente con relazione finale).

I risultati ottenuti sono i seguenti:

• CLASSI PRIME SSIG

MEDIA ISTITUTO VALUTAZIONI PRIMO QUADRIMESTRE

ITALIANO: 7,68

MATEMATICA: 7,61

INGLESE: 7,45

EDUCAZIONE CIVICA: 8,05

VALUTAZIONE COMPORTAMENTO %

Sufficiente: 0%

Buono: 7,2%

Distinto: 72,3%

Ottimo: 20,5%

MEDIA ISTITUTO VALUTAZIONI SECONDO QUADRIMESTRE

ITALIANO: 7,99

MATEMATICA: 7,88

INGLESE: 7,64

EDUCAZIONE CIVICA: 8,39

VALUTAZIONE COMPORTAMENTO %

Sufficiente: 0%

Buono: 9,5%

Distinto: 57,1%

Ottimo: 33,3%

• **CLASSI SECONDE SSIG**

MEDIA ISTITUTO VALUTAZIONI PRIMO QUADRIMESTRE

ITALIANO: 7,05

MATEMATICA: 7,11

INGLESE: 7,10

EDUCAZIONE CIVICA: 7,79

VALUTAZIONE COMPORTAMENTO %

Sufficiente: 0%

Buono: 6,5%

Distinto: 71,9%

Ottimo: 21,5%

MEDIA ISTITUTO VALUTAZIONI SECONDO QUADRIMESTRE

ITALIANO: 7,82

MATEMATICA: 7,54

INGLESE: 7,7

EDUCAZIONE CIVICA: 8,17

VALUTAZIONE COMPORTAMENTO %

Sufficiente: 0%

Buono: 9,3%

Distinto: 65,7%

Ottimo: 25%

• **CLASSI TERZE SSIG**

MEDIA ISTITUTO VALUTAZIONI PRIMO QUADRIMESTRE

ITALIANO: 7,42

MATEMATICA: 7,26

INGLESE: 7,25

EDUCAZIONE CIVICA: 7,84

VALUTAZIONE COMPORTAMENTO %

Sufficiente: 0%

Buono: 10,6%

Distinto: 71,2%

Ottimo: 18,3%

MEDIA ISTITUTO VALUTAZIONI SECONDO QUADRIMESTRE

ITALIANO: 7,84

MATEMATICA: 7,49

INGLESE: 7,55

EDUCAZIONE CIVICA: 8,01

VALUTAZIONE COMPORTAMENTO %

Sufficiente: 0%

Buono: 11,6%

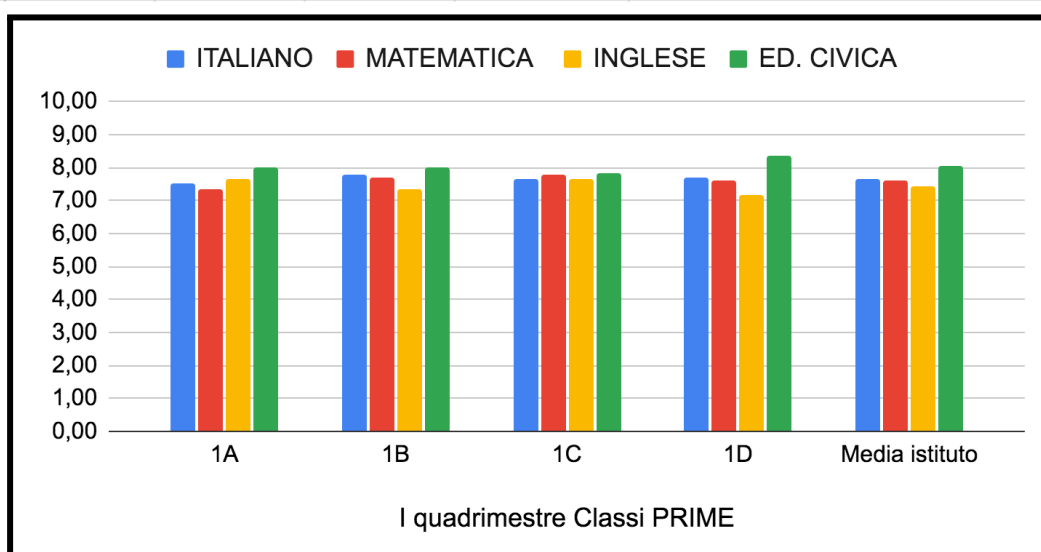
Distinto: 52,3%

Ottimo: 31,1%

Per le classi prime, seconde e terze SSIG, si nota un **miglioramento** per quanto riguarda la valutazione in decimi per tutte le discipline prese in esame per il monitoraggio, nel secondo quadrimestre rispetto al primo quadrimestre. **Per quanto riguarda il comportamento** si segnala l'assenza di alunni con una valutazione sufficiente. Per tutte le classi nel secondo quadrimestre si nota una diminuzione di alunni con giudizio distinto che sostanzialmente passano ad ottimo.

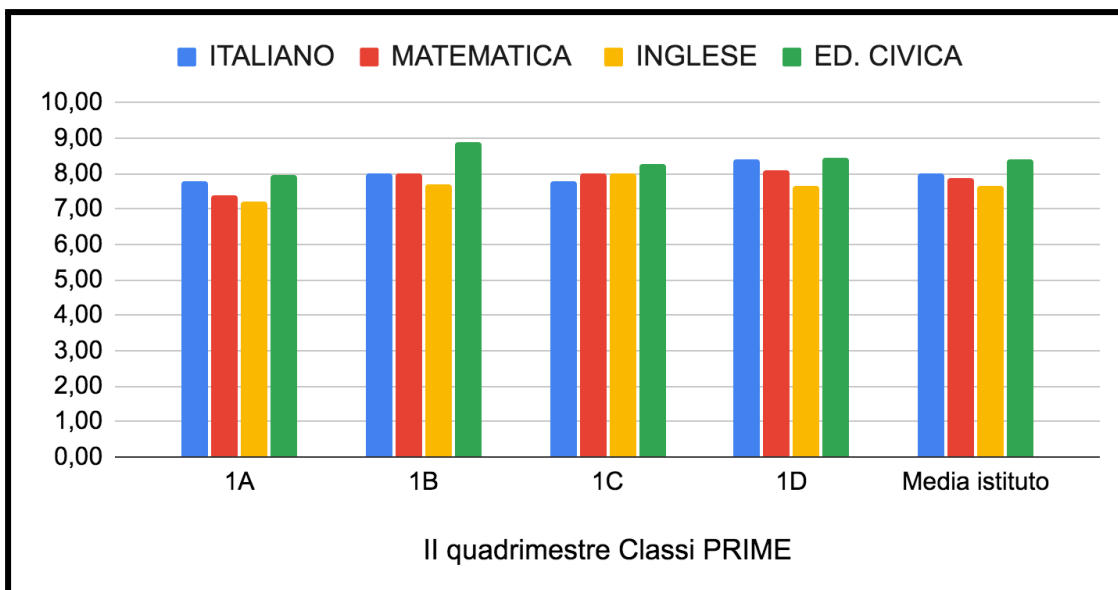
Di seguito la tabulazione dei dati e i rispettivi grafici:

MONITORAGGIO VALUTAZIONE 1 QUADRIMESTRE CLASSI 1 SSIG 2024					
Classi	ITALIANO	MATEMATICA	INGLESE	ED. CIVICA	COMPORAMENTO
1A	7,55	7,36	7,64	8,00	1 alunni Buono. 13 alunni Distinto. 8 alunni Ottimo
1B	7,81	7,71	7,33	8,00	0 Alunni Buono. 21 Alunni Distinto. 0 Alunni Ottimo
1C	7,67	7,78	7,67	7,83	0 alunni Buono. 16 alunni Distinto. 2 alunni Ottimo
1D	7,68	7,59	7,18	8,36	5 alunno Buono. 10 alunni Distinto. 7 alunno Ottimo
Media istituto	7,68	7,61	7,45	8,05	6 alunni Buono. 60 alunni Distinto. 17 alunni Ottimo



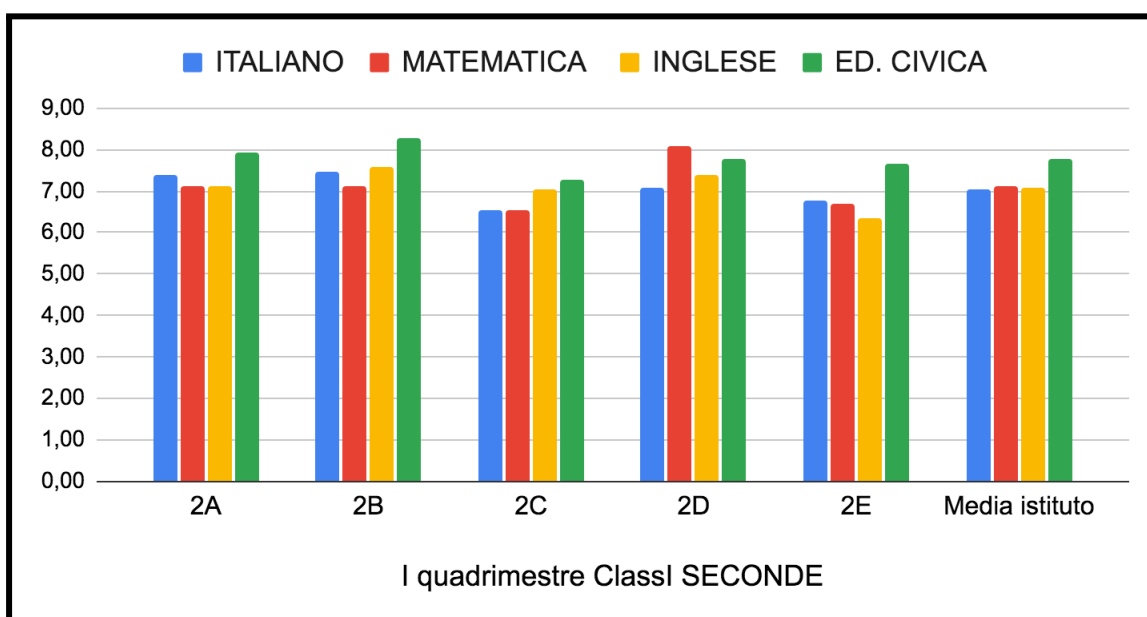
MONITORAGGIO VALUTAZIONE 2 QUADRIMESTRE CLASSI 1 SSIG 2024

Classi	ITALIANO	MATEMATICA	INGLESE	ED. CIVICA	COMPORAMENTO
1A	7,77	7,41	7,23	7,95	5 alunni Buono. 9 alunni Distinto. 8 alunni Ottimo
1B	8,00	8,00	7,68	8,90	0 Alunni Buono. 14 Alunni Distinto. 7 Alunni Ottimo
1C	7,79	8,00	8,00	8,26	0 alunni Buono. 16 alunni Distinto. 3 alunni Ottimo
1D	8,41	8,09	7,64	8,45	3 alunno Buono. 9 alunni Distinto. 10 alunno Ottimo
Media istituto	7,99	7,88	7,64	8,39	8 alunni Buono. 48 alunni Distinto. 28 alunni Ottimo



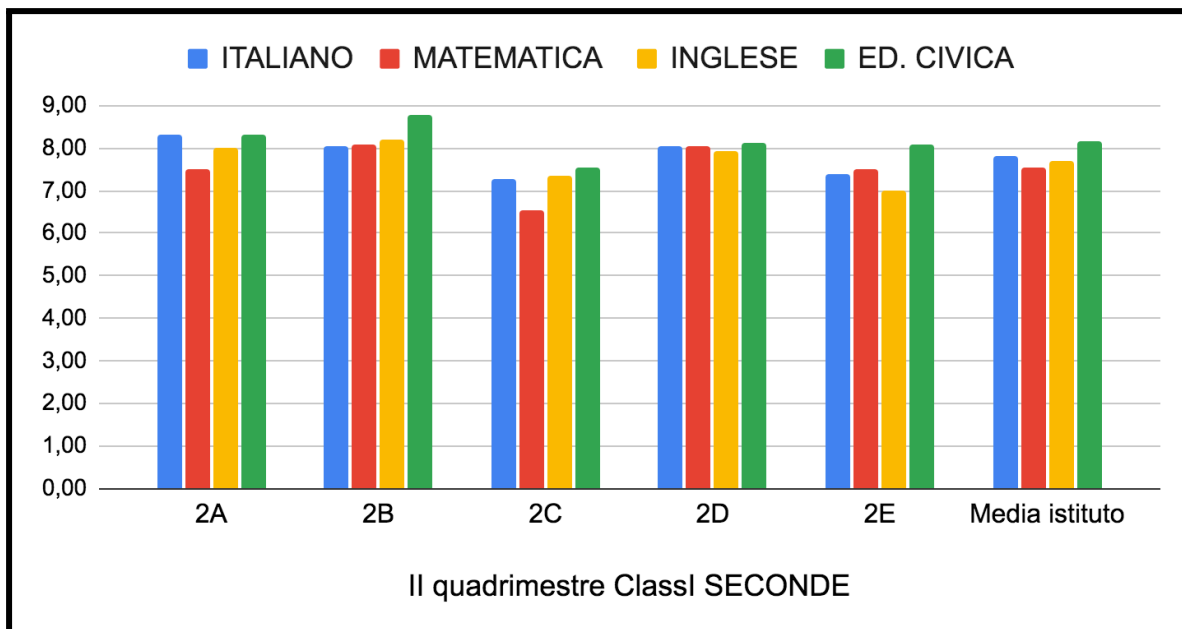
MONITORAGGIO VALUTAZIONE 1 QUADRIMESTRE CLASSI 2 SSIG 2024

Classi	ITALIANO	MATEMATICA	INGLESE	ED. CIVICA	COMPORAMENTO
2A	7,39	7,11	7,11	7,94	1 alunni Buono. 12 alunni Distinto. 6 alunni Ottimo
2B	7,46	7,13	7,58	8,29	0 Alunni Buono. 24 Alunni Distinto. 0 Alunni Ottimo
2C	6,53	6,53	7,06	7,29	2 alunni Buono. 9 alunni Distinto. 6 alunni Ottimo
2D	7,08	8,08	7,38	7,79	1 alunno Buono. 15 alunni Distinto. 8 alunni Ottimo
2E	6,78	6,70	6,35	7,65	3 alunni Buono. 17 alunni Distinto. 3 alunni Ottimo
Media istituto	7,05	7,11	7,10	7,79	7 alunni Buono. 77 alunni Distinto. 23 alunni Ottimo



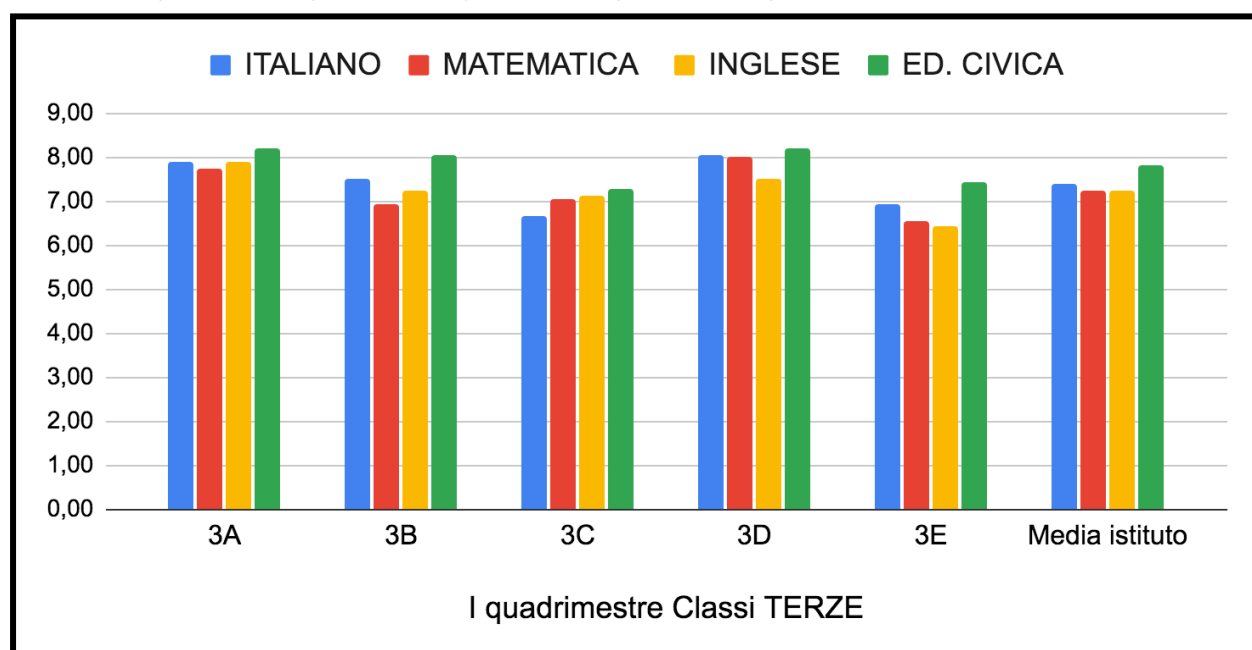
MONITORAGGIO VALUTAZIONE 2 QUADRIMESTRE CLASSI 2 SSIG 2024

Classi	ITALIANO	MATEMATICA	INGLESE	ED. CIVICA	COMPORAMENTO
2A	8,32	7,53	8,00	8,32	1 alunni Buono. 9 alunni Distinto. 9 alunni Ottimo
2B	8,04	8,08	8,21	8,79	0 Alunni Buono. 24 Alunni Distinto. 0 Alunni Ottimo
2C	7,29	6,53	7,35	7,53	5 alunni Buono. 7 alunni Distinto. 5 alunni Ottimo
2D	8,04	8,04	7,92	8,13	1 alunno Buono.13 aunni Distinto. 11 alunni Ottimo
2E	7,39	7,52	7,00	8,09	3 alunni Buono.18 alunni Distinto. 2 alunni Ottimo
Media istituto	7,82	7,54	7,70	8,17	10 alunni Buono. 71 alunni Distinto. 27 alunni Ottimo



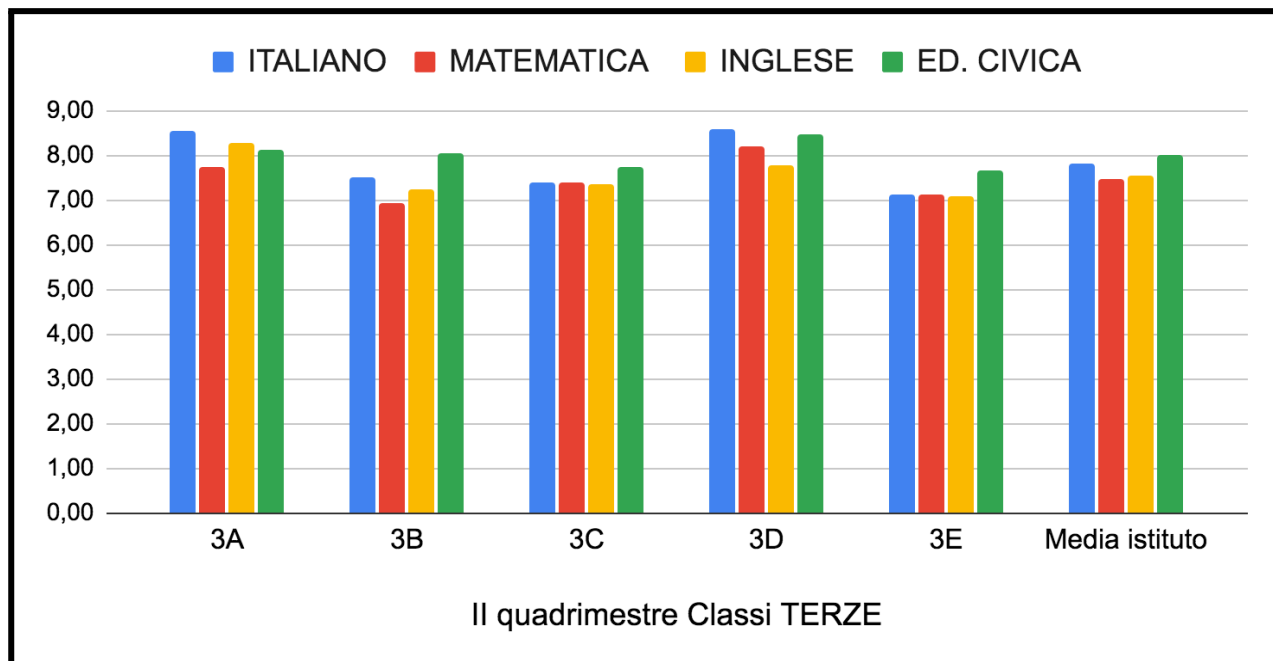
MONITORAGGIO VALUTAZIONE 1 QUADRIMESTRE CLASSI 3 SSIG 2024

Classi	ITALIANO	MATEMATICA	INGLESE	ED. CIVICA	COMPORAMENTO
3A	7,90	7,75	7,90	8,20	0 alunni Buono. 13 alunni Distinto. 7 alunni Ottimo
3B	7,52	6,95	7,24	8,05	2 Alunni Buono. 18 Alunni Distinto. 1 Alunni Ottimo
3C	6,67	7,05	7,14	7,29	6 alunni Buono. 10 alunni Distinto. 5 alunni Ottimo
3D	8,05	8,00	7,53	8,21	0 alunno Buono.19 alunni Distinto. 0 alunni Ottimo
3E	6,96	6,57	6,43	7,43	3 alunni Buono.14 alunni Distinto. 6 alunni Ottimo
Media istituto	7,42	7,26	7,25	7,84	11 alunni Buono. 74 alunni Distinto. 19 alunni Ottimo



MONITORAGGIO VALUTAZIONE 2 QUADRIMESTRE CLASSI 3 SSIG 2024

Classi	ITALIANO	MATEMATICA	INGLESE	ED. CIVICA	COMPORAMENTO
3A	8,55	7,75	8,30	8,15	0 alunni Buono. 13 alunni Distinto. 7 alunni Ottimo
3B	7,52	6,95	7,24	8,05	2 Alunni Buono. 18 Alunni Distinto. 1 Alunni Ottimo
3C	7,40	7,40	7,35	7,75	7 alunni Buono. 8 alunni Distinto. 5 alunni Ottimo
3D	8,58	8,21	7,79	8,47	0 alunno Buono.6 alunni Distinto. 13 alunni Ottimo
3E	7,13	7,13	7,09	7,65	3 alunni Buono.14 alunni Distinto. 6 alunni Ottimo
Media istituto	7,84	7,49	7,55	8,01	12alunni Buono. 59 alunni Distinto. 32 alunni Ottimo



Acquaviva delle Fonti, 18/06/2024

FUNZIONE STRUMENTALE AREA 2

Prof. Minore Sebastiano

Sebastiano Minore